



## Musiques de SOL sur CLÉ USB DECISION

Merci à toutes et à tous pour avoir réalisé le test du passage sur support clé USB.  
Qui a montré le grand succès de l'utilisation de ce support.

**La CSR vous informe donc, que le support USB devient le seul support de musique (1 clé par équipe), pour les compétitions.**

### Rappel de Quelques règles...

L'utilisation des clés USB semble dégager deux problèmes principaux :

- Le risque de voir se propager un virus depuis la clé d'un entraîneur vers le PC qui sert de son pour toute la compétition.
- Le manque de rigueur de la part des entraîneurs qui auraient sur leur clé un ensemble d'éléments non utiles à la compétition (dossiers, photos, vidéos, fichiers divers, etc.)

La clé pour être recevable (ainsi que ses fichiers) devra absolument respecter les règles suivantes :

- **seuls** les fichiers musicaux de l'**équipe** devront être présents sur la clé,
- les fichiers devront être au **format mp3**, **Impérativement**
- les fichiers devront obligatoirement être **numérotés dans l'ordre de passage**,
- les fichiers devront être **nommés dans l'ordre** :
  - o ordre de passe,
  - o le niveau et la catégorie,
  - o le club,
  - o le nom et le prénom de la gymnaste.
  - o Mettre le nom du club sur la clé USB

Quelques exemples valables :

- 01\_N3\_11-18 ans\_CLUB\_Lara\_Klette.mp3
- 6- niveau3-11ansetplus- Club-Lara\_Klette.mp3

Quelques exemples non valables :

Si l'une de ces 3 règles n'est pas respectée, le fichier ne sera pas pris en compte.

<u>Quelques exemples valables</u>	<u>Quelques exemples non valables</u>
- 01_N3_11-18 ans_CLUB_Lara_Klette.mp3 - 6- niveau3-11ansetplus- Club-Lara_Klette.mp3	- N3_11-18 ans_Lara_Klette.mp3 (absence ordre et club) - 01_CLUB_N3_11-18 ans.mp3 (absence des nom et prénom) - 02_Pirates des Caraibes_introduction (fichier non nommé suivant les règles)

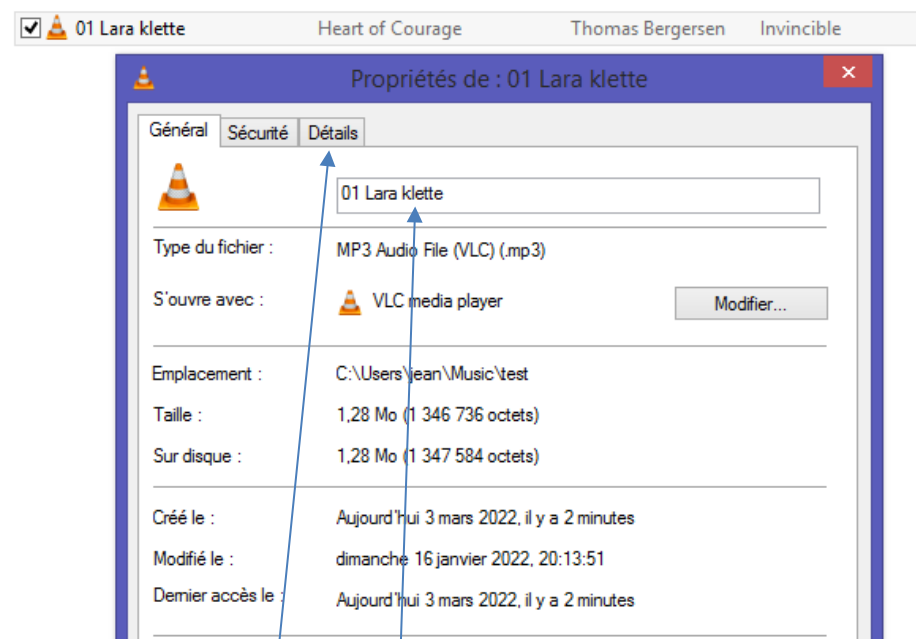
De plus, quand vous mettez la musique de la gym dans la clé USB, en grande majorité vous faites un copier-coller, ce qui donne ceci :



Pour éviter des dysfonctionnement sur l'ordre de passage, il est nécessaire de faire les opérations suivantes :

Faire un clic droit sur la musique → propriété

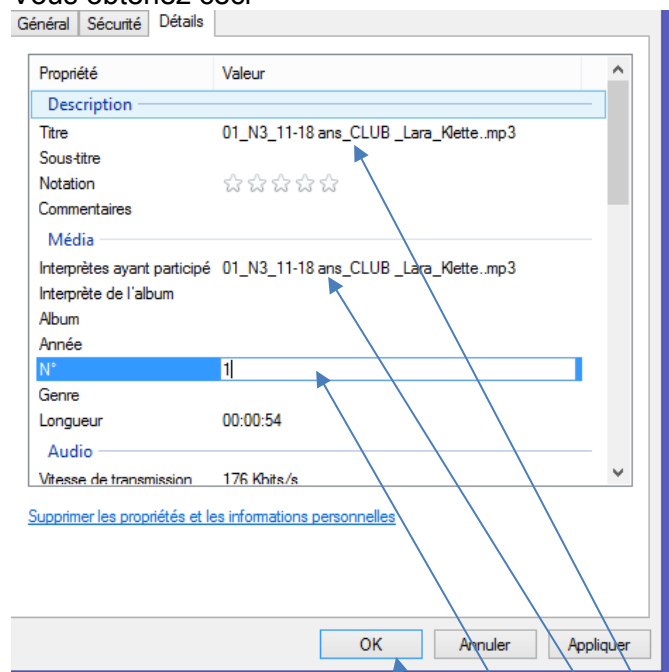
Vous avez ceci :



Modifier le nom du fichier : par 01\_N3\_11-18 ans\_CLUB\_Lara\_Klette.mp3

Puis allez sur l'onglet « Détails »

Vous obtenez ceci




Le champs à modifier : par 01\_N3\_11-18 ans\_CLUB\_Lara\_Klette..mp3

**Il faut aussi compléter le champs « °N » correspondant au numéro de passage de la gym.**

Ensuite vous cliquez sur « OK »

Vous obtenez comme résultat :

<input type="checkbox"/> Nom	N°	Titre
 01_N3_11-18 ans_CLUB_Lara_Klette.mp3		01_N3_11-18 ans_CLUB_Lara_Klette.mp3

### Le fonctionnement - organisateur

L'organisateur devra avoir à sa disposition une sono pouvant accueillir des clés USB, et / ou 1 PC :

Les règles énoncées ci-dessus devront **absolument** avoir été respectées !

La clé USB pourra être présentée à la sono pour le passage de l'équipe ou par le responsable administratif.

**Attention** : si à la sono la clé ne respecte pas les règles, elle sera considérée comme « non recevable » avec le risque de passages sans musique pour les gymnastes de l'équipe.

### Le fonctionnement – équipes

Néanmoins, en cas d'anomalie sur la lecture de l'ordre de passage des musiques, l'entraîneur devra rester à proximité de la sono

### Le fonctionnement – individuelles

Vous devez mettre les individuelles sur **une clé différente de l'équipe** et possibilité de **regrouper** toutes les individuelles du même niveau sur la même clé.

La CSR GYM HDF